

2025年 Q1 線上法人說明會

總經理 / 陳鍵忠 Kevin

會議議程

- 公司背景暨動態
- 營運策略暨方案架構
- 2025年Q1營運回顧
- 財務現況分析
- 價值主張與營運展望
- Q & A

免責聲明

- 本文件係由零壹科技股份有限公司（以下簡稱「本公司」）所提供，除財務分析報表所含之數字及資訊外，本文件所提示之資料並未經會計師或獨立專家審核或審閱，本公司對相關資料或意見之準確性、完整性及正確性，不作任何明示或默示聲明與擔保。本文件所含資料僅以提供當時之情況為準，本公司不會對本文件提供後所發生的任何變動去更新其內容。本公司及關係企業與各該負責人，無論係因過失或其他原因，均不對因而使用本文件或其內容所致之任何損害負任何責任。
- 本文件可能包含「前瞻或策略性陳述」，包括但不限於所有本公司對未來可能發生的業務活動、事件或發展之陳述。該相關陳述係依據於本公司對未來營運之假設與種種本公司無法控制之經濟、市場等因素所做成，故實際營運結果可能與該相關陳述有差異，未來若有變更或調整時，請以公開資訊觀測站公告資訊為依據。
- 本文件不得視為買賣有價證券或其他金融商品的要約或要約之引誘。

PART 01

公司背景暨動態

零壹發展夥伴生態圈平台以永續治理為目標

2014



跨足大數據市場經營，
深化企業IT應用方案

2015



前進AI市場，搭建企業
深度學習平台

2017



朝集團化方向佈局，
成立零宇投資公司

成立雲端顧問服務團隊
《羽昇國際》子公司，
專注深耕雲市場

強化多元代理布局，成
立《朔宇科技》子公司，
提昇代理綜效



2021



擴大成立
新竹辦事處，
深耕地區通路
與專案服務

2022



因應企業對資安聯防
及快速響應等需求，
成立《宇數科技》子
公司，提供優質敏捷
的技術服務

支持政府資安在地化政策，
轉投資兩家資安新創團隊
《碩壹科技》《盧氣賽忒》
厚植零壹資安技術量能



2024



強化多元代理布局，成立
《拓壹科技》子公司深耕
產業知識轉型需求，成立
《聯壹數位》Data / AI
顧問服務子公司



因應區域經濟轉型需求，成立
《志壹網路科技》子公司，提供
大陸、越南、泰國台商布局當地
所需的 ICT 技術服務



投資結盟聯達資訊，擴大代理事業

2025



永續技術發展
結合ESG推動綠色
IT應用

產業AI解決方案
發展垂直產業專用AI
方案

國際市場拓展
將台灣經驗複製到
亞太市場

生態系統完整性
從軟硬整合到服務
的解決方案



■ 我們擁有規模化經驗、專業知識和誠信熱情



財務健全 卓越成長

實收資本額 **NT 16.7 億**
2024營收 **NT 184.7 億**
2025-1~5月營收已突破
NT 106.7 億

總部位於台北內湖科技園區，新竹/台中/高雄設有辦事處，為滿足客戶亞太布局需求在大陸/越南/泰國設有子公司



團隊人才 靈活多元

集團員工逾 **700+** 人規模，專業人才需求持續成長中

管理 / 業務 / 工程 / 研發 / 行銷 / 倉儲 六大專才，在經驗與協作的默契配合下，從容應對市場需求與變化



加值代理 服務核心

代理超過 **60+** 國內外知名 ICT 大廠

涵蓋多家 S&P 500 強品牌，為台灣最大的資訊服務暨加值型代理商



一站體驗 價值共創

夥伴生態圈覆蓋 **2,500** 家經銷商

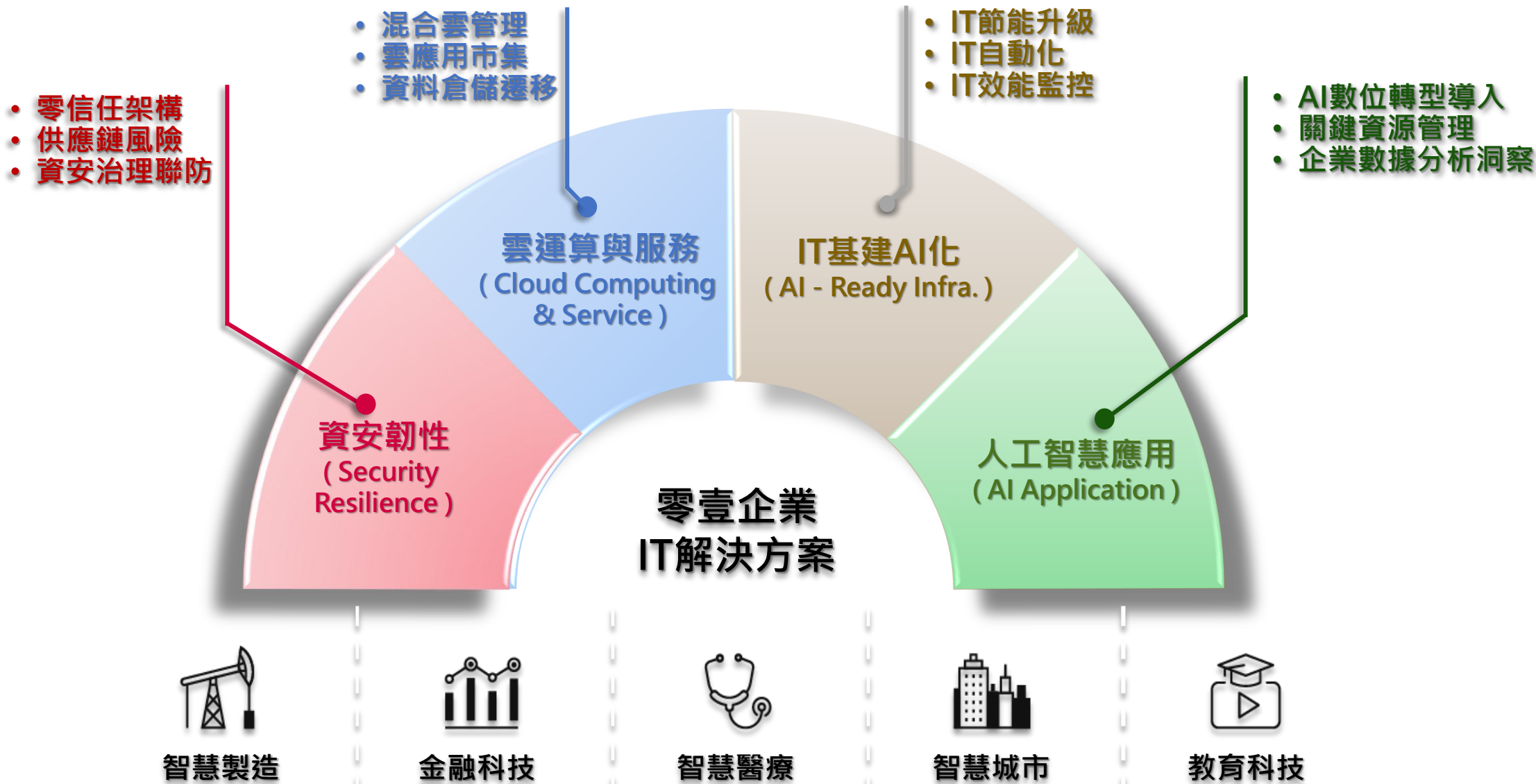
其中超過 **700** 家為經常性交易夥伴彼此互利共生，**金流/產品/服務一次到位**

註：以上數字計算至 2025/3/31

PART 02

營運策略暨方案架構

零壹企業IT解決方案 — 創新支援產業多元應用



■ 核心業務進展

混合雲架構

公司持續擴大VMware Cloud Foundation與Google GCP / MicroSoft Azure 雲服務生態。

AI基建與AI應用

成立 AI 應用導入專案團隊，鎖定製造業與醫療兩大垂直應用場域。



滿足數位
營運關鍵
需求

網路資安服務

資安聯防及應變需求持續，AI資安議題與相關解決方案詢問度增加。

多元代理框架

朝科技轉型與深入產業應用整合方向，積極擴展代理版圖。

2025年Q1營運亮點




市場
供需穩定

受惠網路資安與雲平台中大型專案出貨挹注。
軟體品牌授權逐步轉換訂閱制帶來的穩定業績績效。



AI領域
加速前進

成立產業AI應用導入團隊，鎖定製造業與醫療兩大垂直應用場域。
代理新世代 AI 高速儲存品牌：(VAST Data) 



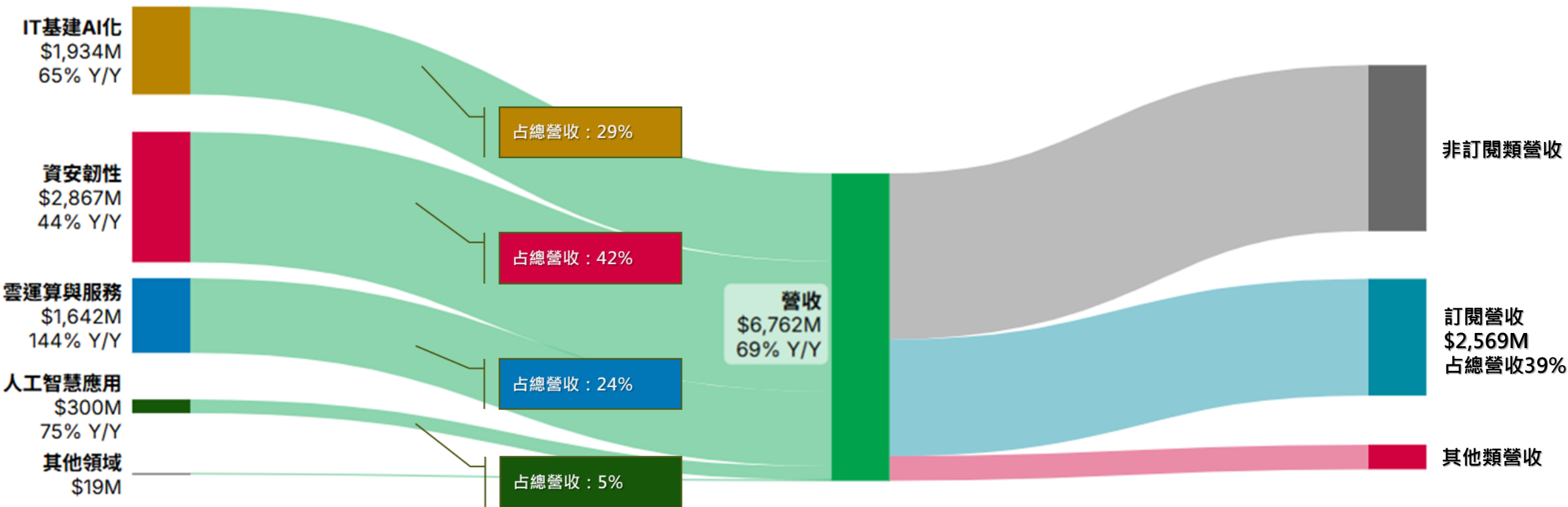
持續
海外擴展

越南、泰國曼谷技術服務中心於2025年3月啟用，
東南亞市場持續與當地夥伴結盟擴大台商在地化服務量能

PART 03

2025年Q1營運回顧

2025Q1 vs. 2024Q1 營收分析



| 產品業務/項目 | 2025年1~3月累計營業收入(Unit: K TWD\$) | 百分比 (%) | 2024年1~3月累計營業收入(Unit: K TWD\$) | 百分比 (%) |
|-----------|--------------------------------|---------|--------------------------------|---------|
| IT基建 AI 化 | 1,934,369 | 29 | 1,171,685 | 29 |
| 資安韌性 | 2,867,135 | 42 | 1,985,343 | 50 |
| 雲運算與服務 | 1,642,491 | 24 | 674,003 | 17 |
| 人工智慧應用 | 299,007 | 5 | 171,086 | 4 |
| 營收合計 | 6,762,884 | 100 | 4,005,205 | 100 |

■ 關鍵因素



全方位IT解決方案

資料中心轉型 AI 化與 資安 需求雙引擎帶動，強化零壹四大領域專案穩定成長，維持市場競爭力。

團隊跨領域整合實力

鼓勵團隊跨領域學習，並確保在新興技術（如AI即服務AlaaS、供應鏈安全、零信任架構...等）領域也具備專業能力。從客戶的數位化轉型痛點思考，整合代理品牌的專業經驗。

軟體授權轉訂閱制

年化經常性收入 (ARR) 逐年穩定增長，佔軟體類總營收約 8 成。

零壹準備好迎接軟體定義與訂閱制市場的全面來臨



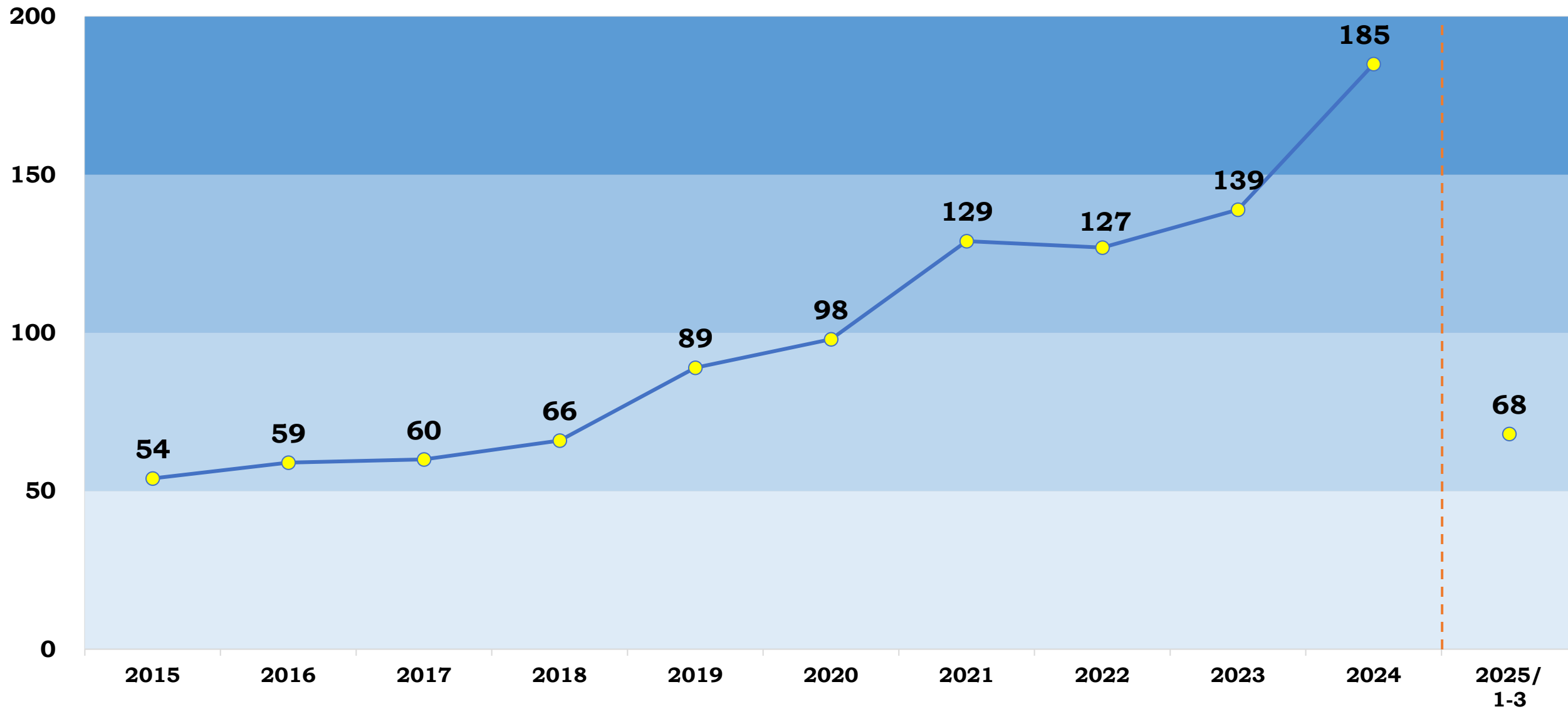
PART 04

財務現況分析

財務信帳管理處協理 / 張美雲 Katy

近年合併營業收入

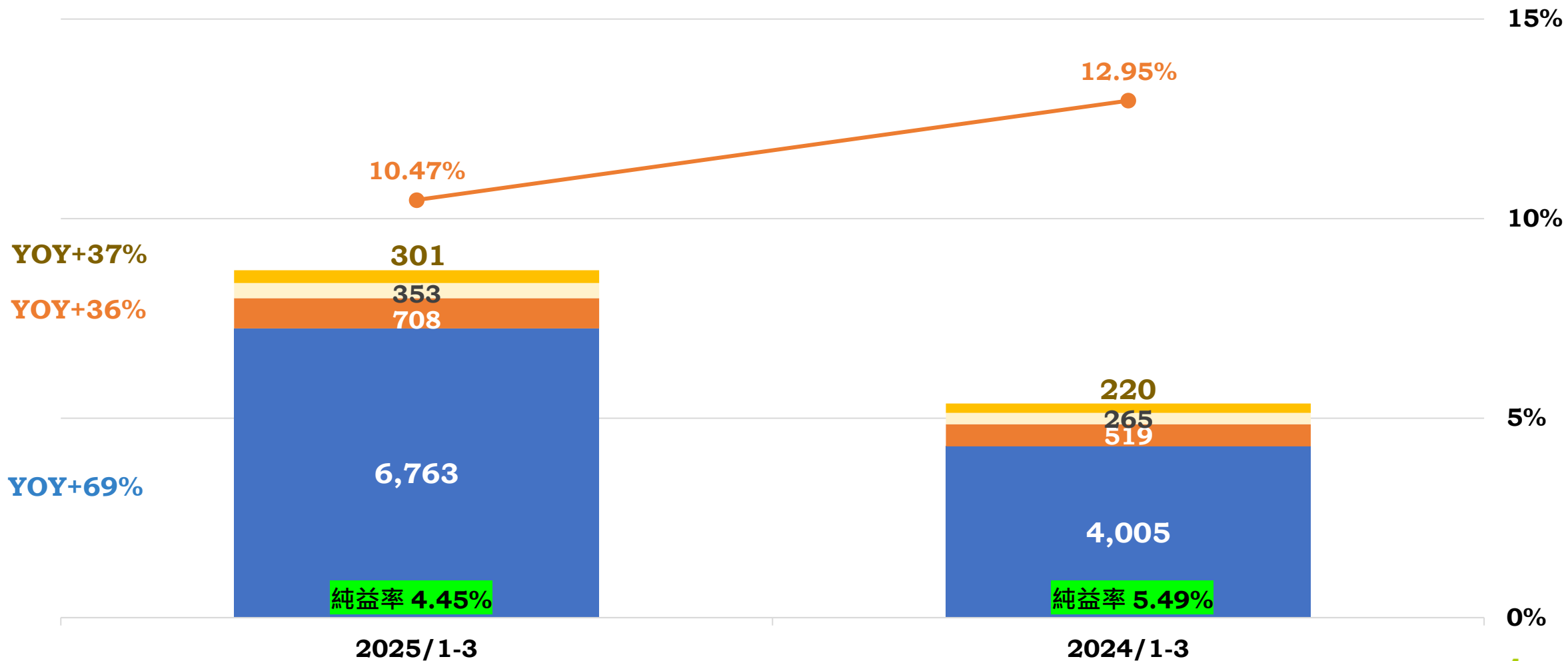
單位：新台幣億元



簡易合併損益圖(同期比)

單位：新台幣佰萬元; %

營業收入 營業毛利 營業費用 稅後淨利 毛利率



簡明合併資產負債表

單位：新台幣佰萬元

| 項目 | 2025/3/31 | | 2024/12/31 | | 2024/3/31 | |
|---------------|---------------|-------------|---------------|-------------|--------------|-------------|
| | 金額 | % | 金額 | % | 金額 | % |
| 現金及流動金融資產 | 3,402 | 25% | 3,539 | 27% | 2,409 | 24% |
| 應收票據及帳款 | 5,798 | 42% | 4,865 | 37% | 3,786 | 41% |
| 存貨 | 2,196 | 16% | 2,599 | 20% | 1,067 | 11% |
| 固資及非流動金融資產 | 1,403 | 10% | 1,403 | 12% | 1,480 | 15% |
| 商譽 | 419 | 3% | 419 | 0% | 419 | 0% |
| 資產總計 | 13,681 | 100% | 13,282 | 100% | 9,584 | 100% |
| 應付帳款 | 5,614 | 41% | 5,315 | 40% | 3,046 | 32% |
| 其他應付款 | 1,149 | 8% | 434 | 3% | 870 | 9% |
| 負債總計 | 7,532 | 55% | 6,404 | 48% | 4,503 | 47% |
| 本公司業主權益 | 4,920 | 36% | 5,541 | 42% | 3,769 | 39% |
| 非控制權益 | 1,229 | 9% | 1,337 | 10% | 1,312 | 14% |
| 股東權益總計 | 6,149 | 45% | 6,878 | 52% | 5,081 | 53% |

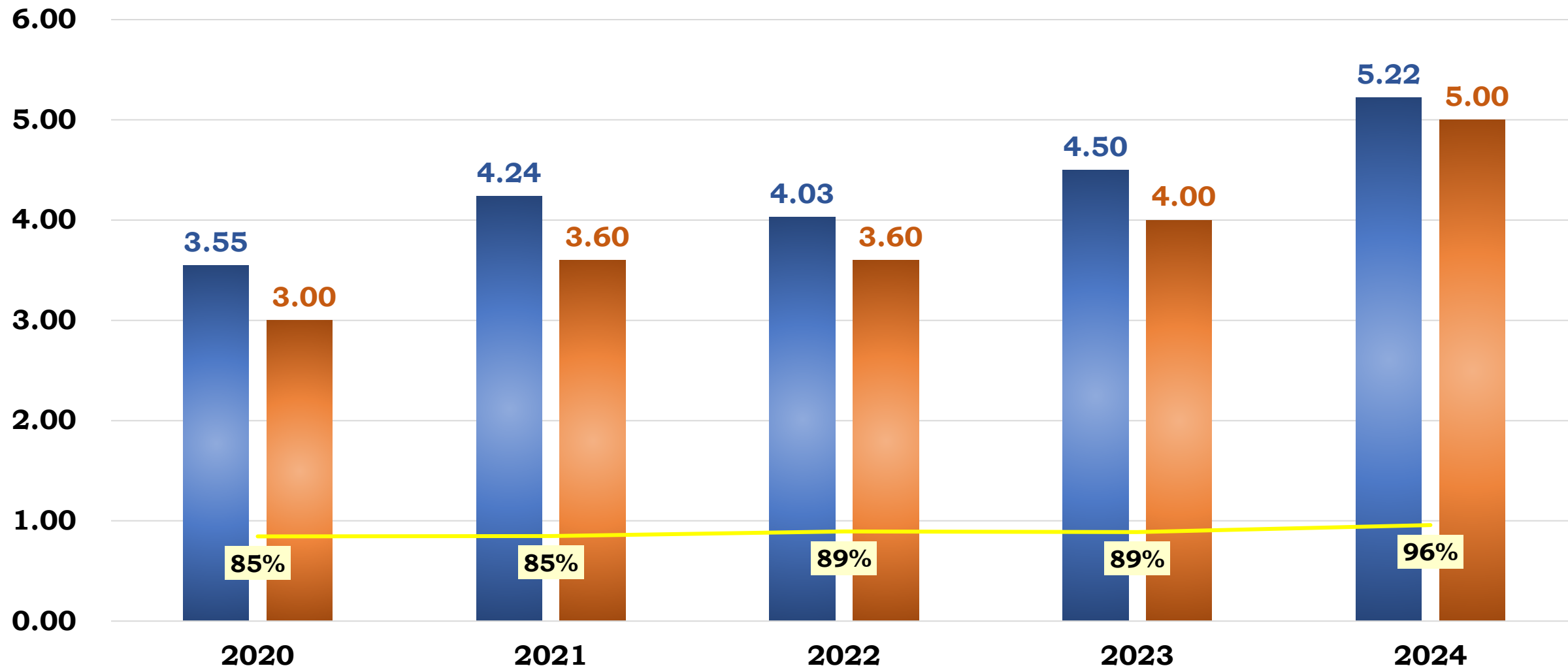
註：僅揭露重大之項目

財務指標分析

| 項目 | 2021 | 2022 | 2023 | 2024 | 2024/1-3 | 2025/1-3 |
|--------|-------|-------|-------|-------|----------|----------|
| 負債比(%) | 48.6 | 50.3 | 46.3 | 48.2 | 47.0 | 55.1 |
| 流動比(%) | 184.2 | 177.4 | 182.3 | 183.7 | 165.8 | 163.2 |
| 速動比(%) | 139.6 | 127.7 | 147.2 | 139.1 | 141.1 | 130.7 |
| 平均收現日數 | 71 | 83 | 81 | 80 | 81 | 72 |
| 平均銷貨日數 | 46 | 59 | 48 | 44 | 31 | 36 |
| 平均付款日數 | 83 | 103 | 95 | 95 | 79 | 82 |

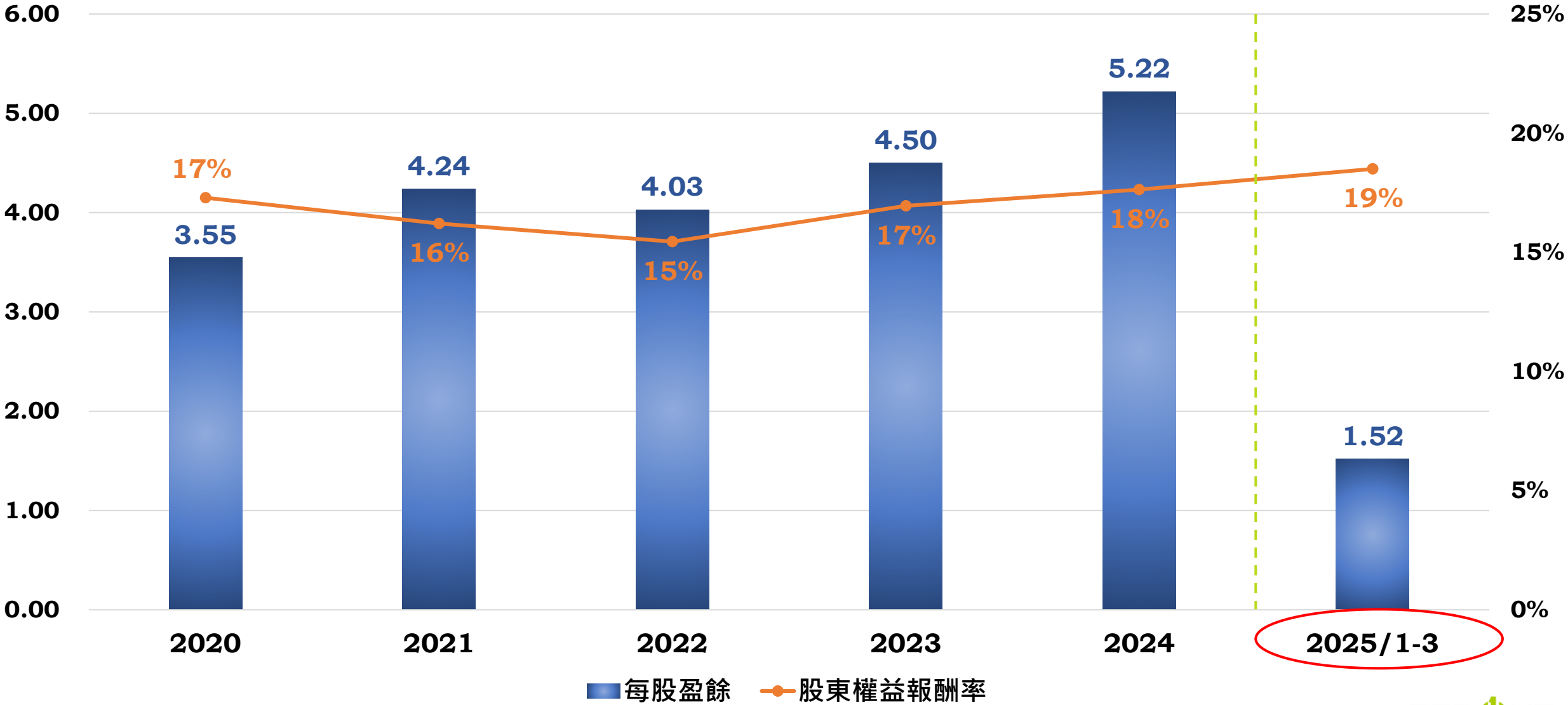
近年每股盈餘及股利配發率

單位：元



近年股東權益報酬率

單位：元



PART 05

價值主張與營運展望

■ 市場前景與展望

01

台灣資料中心市場穩步成長

2024年規模約為18.5億美元，預計到2030年將達到29.4億美元，[2024-2030年複合成長率 \(CAGR\) 約為8.05%](#)。

主要成長動能來自雲端服務普及、資訊安全建設以及大數據與物聯網應用。

02

台灣AI市場具潛力

高達70%的企業處於AI化的前期階段，[顯示AI顧問與落地服務具有增長潛力](#)。

政府2024年啟動新台幣3200億元（約100億美元）國家發展計畫，聚焦AI與ICT基礎建設，預計2026年AI產值達1兆新台幣。

03

台灣IT服務市場動能強勁

IDC預測，2025-2028年亞太區（含台灣）IT服務市場將持續成長，尤其台灣在亞太區中以高數位滲透率、半導體與ICT產業鏈完整著稱，雖然受通膨與經濟放緩影響，但企業仍持續投入AI、雲端、資安與數位轉型相關IT服務。

- 根據Arizton、NextMSC、ResearchAndMarkets等國際調研機構分析
<https://www.arizton.com/market-reports/taiwan-data-center-market>
<https://www.globenewswire.com/news-release/2025/04/21/3064759/28124/en/Taiwan-Data-Center-Market-Investment-Analysis-Growth-Opportunities-2025-2030-Taiwan-s-3-Billion-AI-Investment-to-Transform-Data-Centers.html>
- <https://www.6wresearch.com/industry-report/taiwan-digital-transformation-market>
- <https://my.idc.com/getdoc.jsp?containerId=AP50957924>

ESG與永續發展承諾



減碳目標

完成14064-1溫室氣體盤查報告並進行驗證。

於2030年達成員工人均用電量相較2024年降低 20 %。



Green-IT FinOps方案

已協助多家製造業客戶導入此方案建立碳排資料湖。



TCFD報告與溫室氣體盤查

預計於2025年8月發布首份永續報告書(ESG報告)，並於2026年Q2完成量化氣候相關財務揭露(TCFD)。

零壹擘畫未來新紀元

隨著跨界趨勢發展，企業營運更智能與多元，零壹除核心代理本業優勢外，**更致力共建平台生態圈，發展顧問服務**，以更完整服務提供客戶解決方案、協助企業轉型升級，並**積極佈局台商供應鏈服務，助攻完整亞太布局**。

零壹未來逐步擘劃產控平台運營策略，將更多元**結盟與扶植海內外智能及軟體應用服務業之新創**，打造互利共贏的產業服務生態系。



總經理 / 陳鍵忠 Kevin

感謝貴賓出席此次線上法說會

Q&A