



112年度 Q1 線上法人說明會

總經理 / 黃素娥 Nancy

業務事業群 總經理 / 陳鍵忠 Kevin

會議議程

- 公司背景暨動態
- 台灣ICT產業現況
- 營運策略暨方案架構
- 2023Q1營運回顧
- 財務狀況分析
- 價值主張與營運展望
- Q & A

免責聲明

- 本文件係由零壹科技股份有限公司（以下簡稱「本公司」）所提供，除財務分析報表所含之數字及資訊外，本文件所提示之資料並未經會計師或獨立專家審核或審閱，本公司對相關資料或意見之準確性、完整性及正確性，不作任何明示或默示聲明與擔保。本文件所含資料僅以提供當時之情況為準，本公司不會對本文件提供後所發生的任何變動去更新其內容。本公司及關係企業與各該負責人，無論係因過失或其他原因，均不對因而使用本文件或其內容所致之任何損害負任何責任。
- 本文件可能包含「前瞻或策略性陳述」，包括但不限於所有本公司對未來可能發生的業務活動、事件或發展之陳述。該相關陳述係依據於本公司對未來營運之假設與種種本公司無法控制之經濟、市場等因素所做成，故實際營運結果可能與該相關陳述有差異，未來若有變更或調整時，請以公開資訊觀測站公告資訊為依據。
- 本文件不得視為買賣有價證券或其他金融商品的要約或要約之引誘。



公司背景暨動態

集團背景介紹



由倉頡輸入
法發明人朱
邦復先生於
1980 創辦

2002年台灣
證交所上市
(TWSE 3029)



總公司位於
台北內湖科
技園區

新竹/台中/
高雄三個辦
事處以及大
陸上海設有
子公司



實收資本額
NT 15.30 億

營業額
NT 127.3億



員工350 人



設有教育訓
練中心，與
解決方案實
驗室



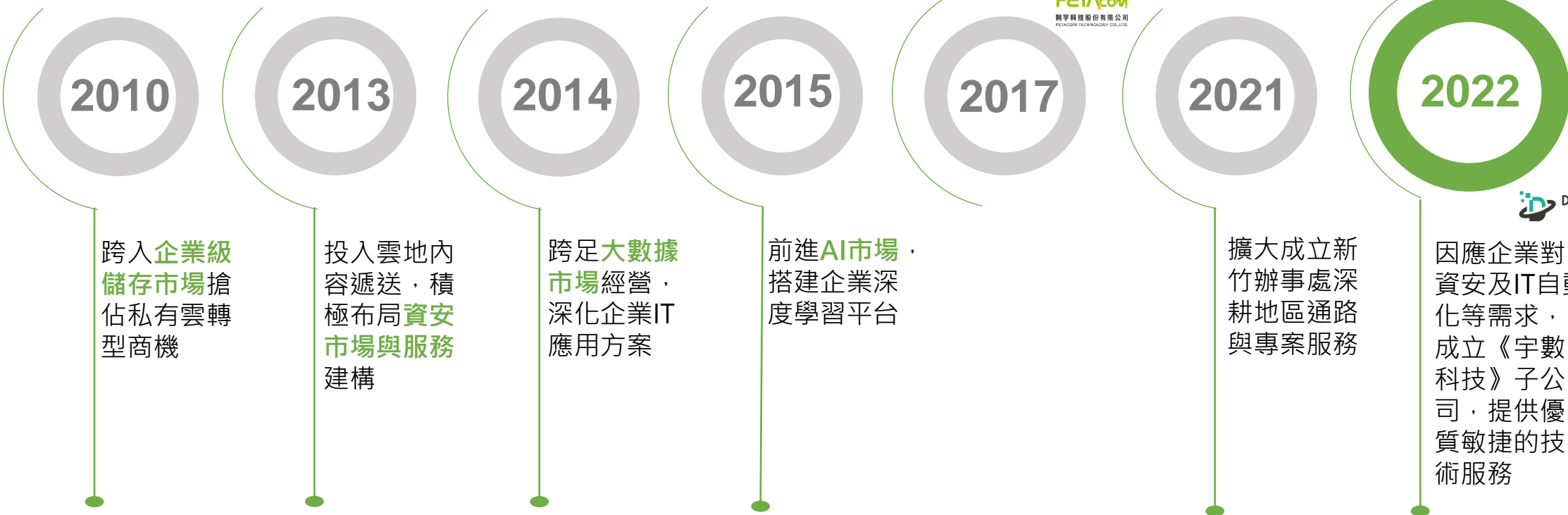
代理超過
40+ 國內外
知名 ICT 品
牌，為台灣
最大的資訊
服務暨增值
型代理商



產業生態圈
覆蓋 2,500家
經銷商，其
中超過 700
家為經常性
交易夥伴

註: 以上數字計算至 2022/12/31

零壹發展夥伴生態圈平台 以永續治理為目標



朝集團化方向佈局，成立零宇投資公司



成立雲端顧問服務團隊《羽昇國際》子公司，專注深耕雲市場

強化多元代理布局，成立《朔宇科技》子公司，提昇代理綜效



支持政府資安在地化政策，轉投資兩家資安新創團隊《碩壹科技》《盧氮賽忒》厚植零壹資安技術量能



品牌代理績效穩坐台灣市佔No.1



台灣市場獨家代理品牌陣容





台灣ICT產業現況

台灣ICT市場穩中透強，新科技有望新商機！



AI應用變現趨勢浮現！



地緣政治風險續升，軍工結合資安進入內需市場！

資安產品+服務有價讓資服業者願意投入擴大市場

出席資安大會 蔡英文：資安好、產業才會好

- LINE
- f
- 🔗
- ✉

記者陳威叡 / 台北報導
2023年5月9日 週二 下午3:16



CTS 是由台灣政府全額或部份出資的媒體。維基百科

美軍火商代表團參訪AI資安公司 聚焦與台交流 | 華視新聞 20230504

華視新聞 CH52 91.9萬位訂閱者

觀看次數：2086次 7天前 #CH52 #華視新聞

美國25家軍火商代表團、來台行程滿檔，今(4)日上午，先到「美義」智慧科技公司參訪，專家分析，美義智慧科技，資安技術、備受肯定，這次美國國防承包商、前往交流，就是...



營運策略暨方案架構

四大領域品牌分類

IT基礎
架構



雲平台
與應用



大數據
應用



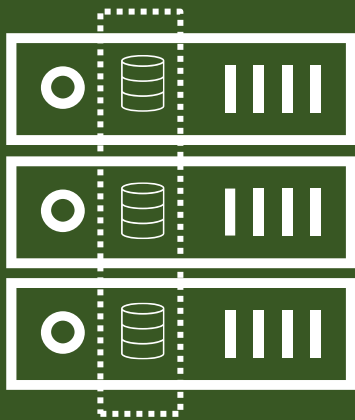
網路暨
資安



零壹積極推展 IT 基礎建設的轉型

創新超融合架構 朝容器化與微服務發展

虛擬化、運算、儲存和網路



建置在標準伺服器元件上



經典應用



伺服器虛擬化



桌面虛擬化



關鍵應用



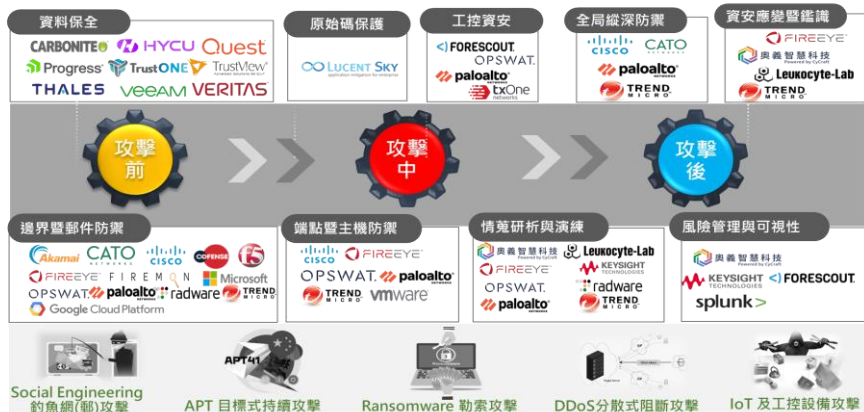
分公司

零壹深耕雲地整合應用商機

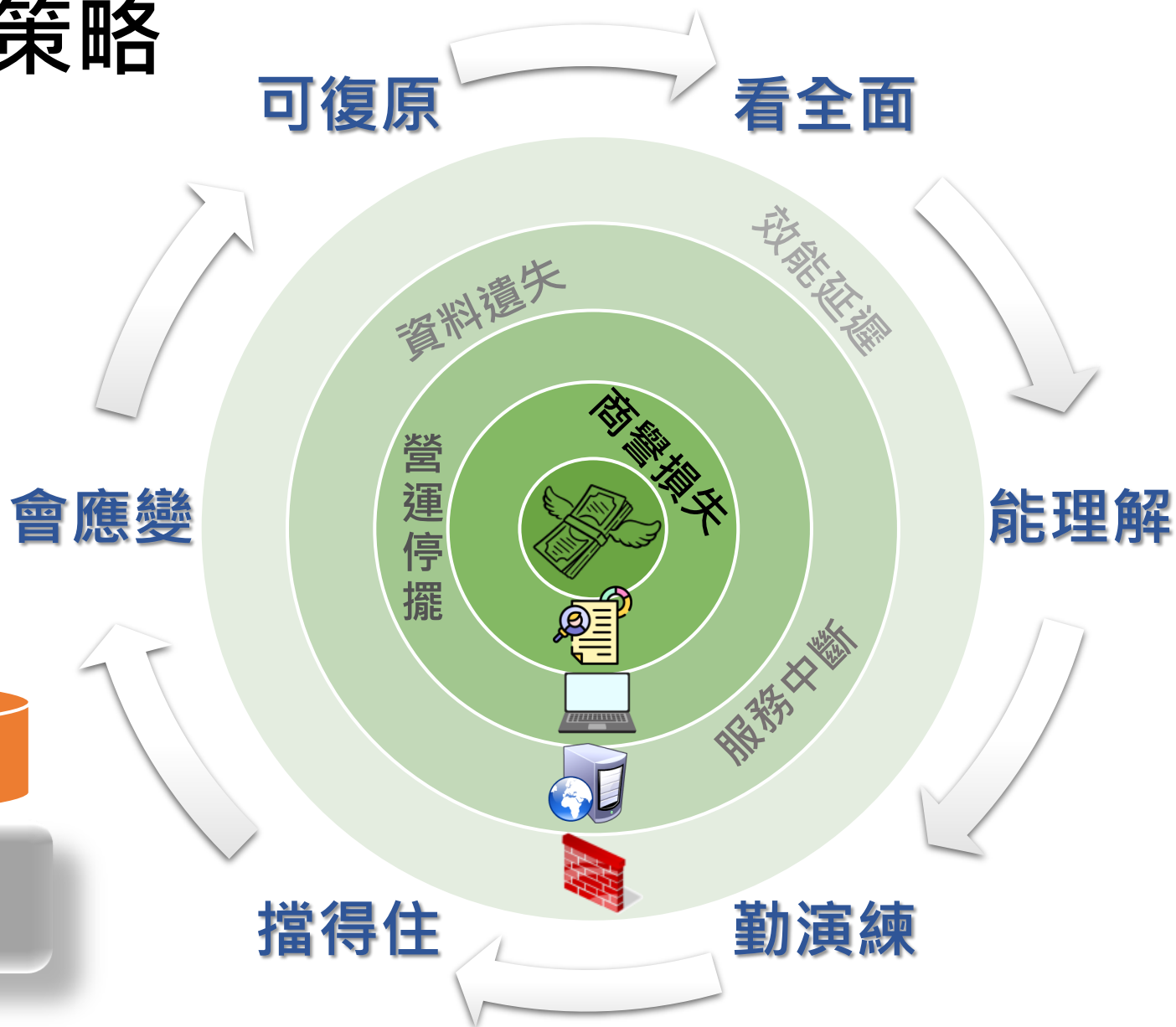


零壹的資安品牌營運策略

資安風險管理週期三階段零壹代理品牌分布

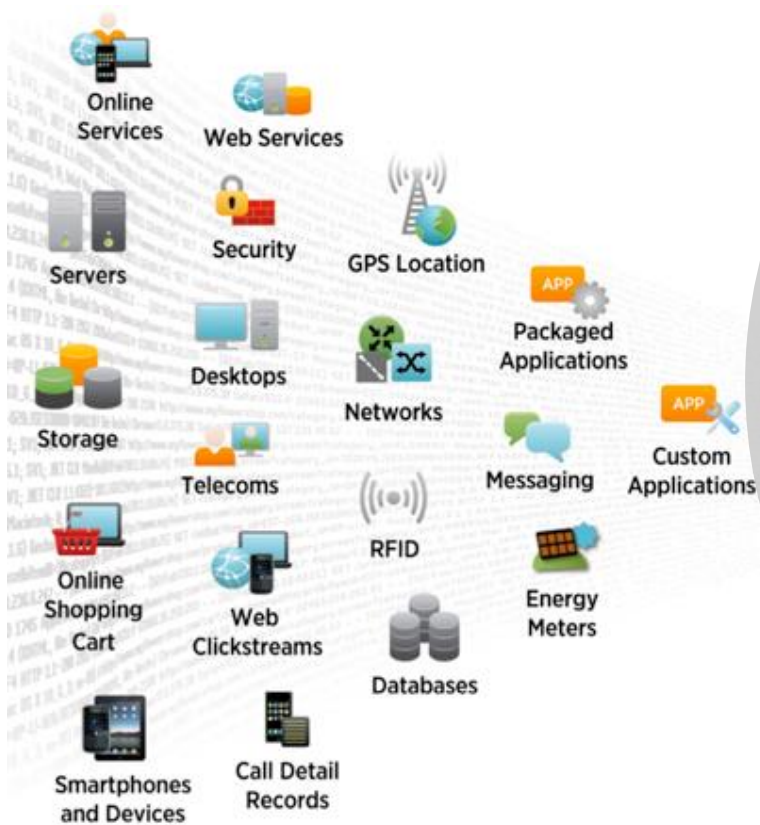


資安聯防服務平台



零壹佈局AI與大數據應用領域

各式巨量資料



即時報表及
視覺化監控
分析

收集並索引資料

即時查詢及
調查

即時監控及
告警

資料分析
知識庫
和 應用套件



不同商業應用的價值

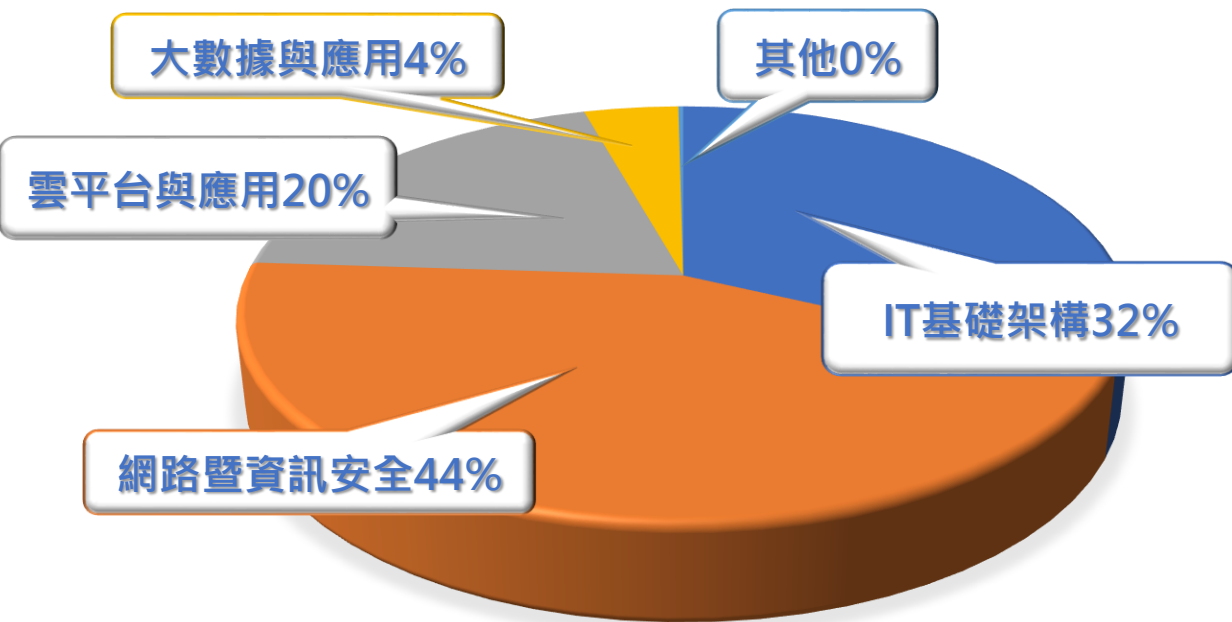
- 01 搜尋及調查**
在巨量資料 簡單 迅速 查找問題，
並動態快速地協助解決問題
- 02 主動式告警**
(維運、服務、資安)
在影響企業服務前自動地監控
並找出相關問題、潛在攻擊並即時
告警
- 03 營運和監控 高可見度**
提供 以服務為導向的
點對點 (End to End) 的維運可見度，
和重要績效指標 (KPI) 監控
- 04 即時 商業分析 決策支援**
提供 即時的 重要資訊、商業分析
協助企業作更有效、快速反應市場的
商業決策



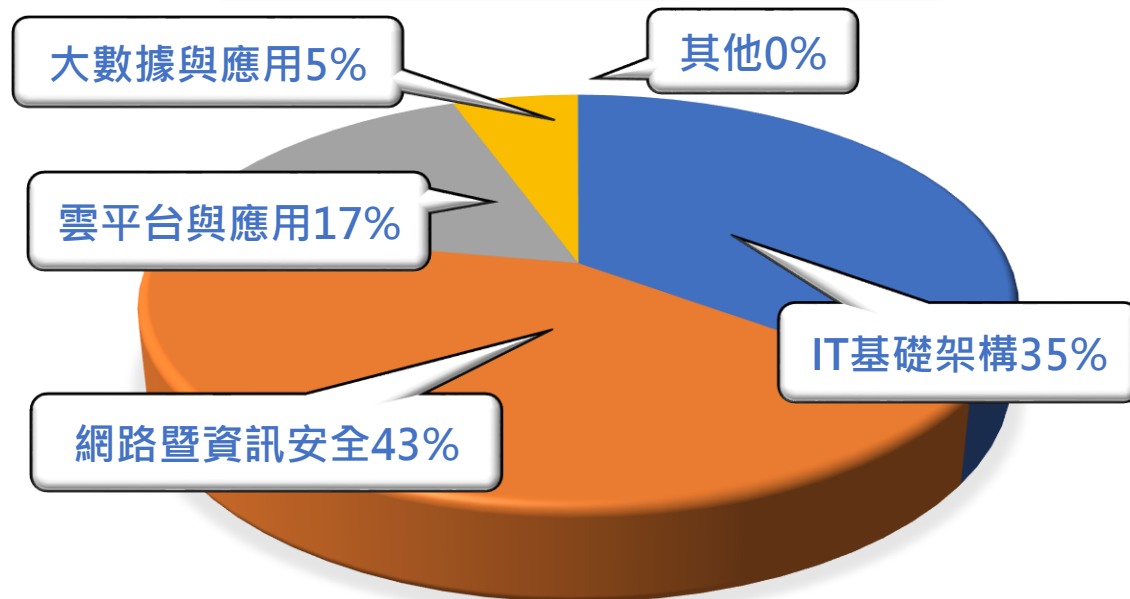
2023Q1營運回顧

2023Q1營運回顧

Q1累計營業收入金額37.2億



去年同期累計營業收入金額30.7億



產品分類	銷售額 (單位: 千元) 112年Q1	產品分類	銷售額 (單位: 千元) 111年Q1
IT基礎架構類	\$1,191,617	IT基礎架構類	\$832,640
網路暨資訊安全類	1,637,142	網路暨資訊安全類	1,370,109
雲平台暨應用類	730,551	雲平台暨應用類	688,703
大數據應用類	153,083	大數據應用類	180,348
其他	7,765	其他	1,176
合併營收	\$3,720,158	合併營收	\$3,072,976

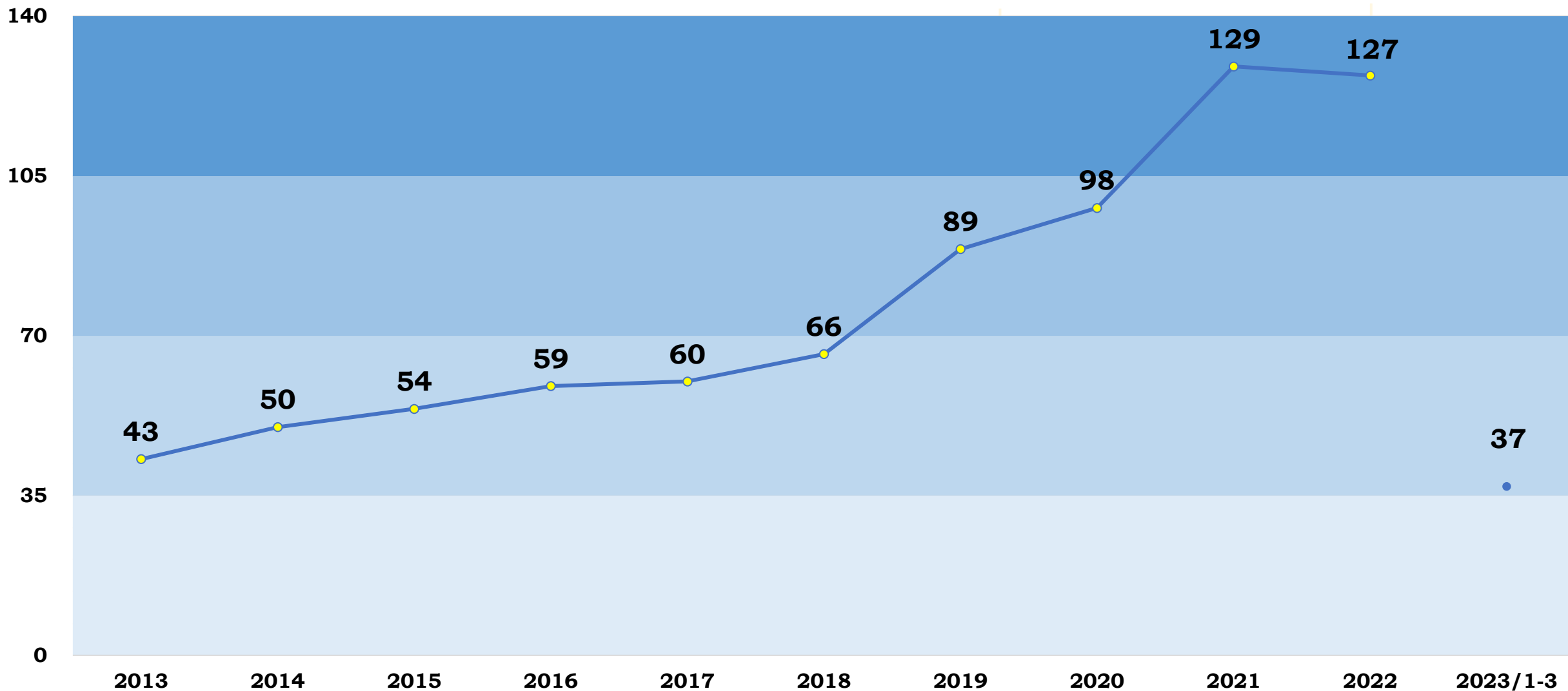


財務狀況分析

財務處協理 / 金可玫 Michelle

近年合併營業收入

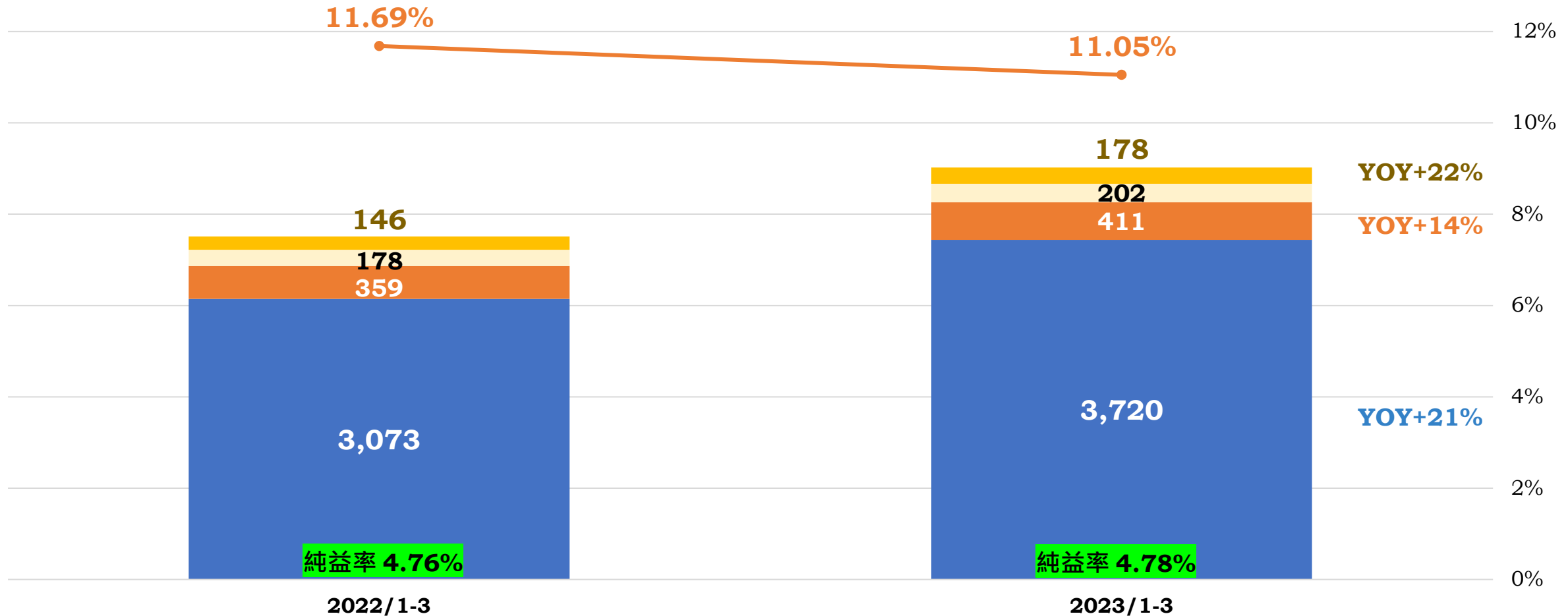
單位：新台幣億元



簡易合併損益圖(同期比)

■ 營業收入 ■ 營業毛利 ■ 營業費用 ■ 稅後淨利 ● 毛利率

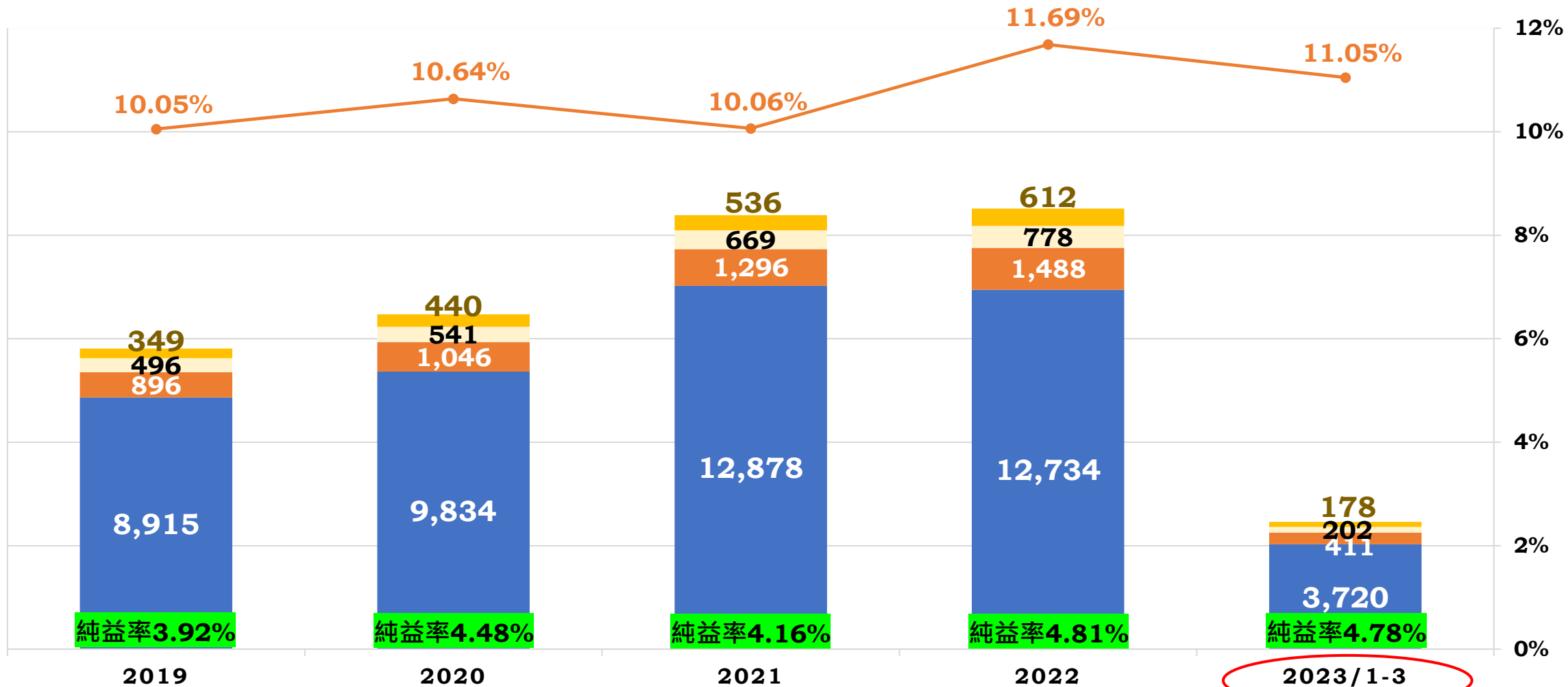
單位：新台幣佰萬元；%



簡易合併損益圖

單位：新台幣佰萬元；%

■ 營業收入
 ■ 營業毛利
 ■ 營業費用
 ■ 稅後淨利
 —●— 毛利率



簡明合併資產負債表

單位：新台幣佰萬元

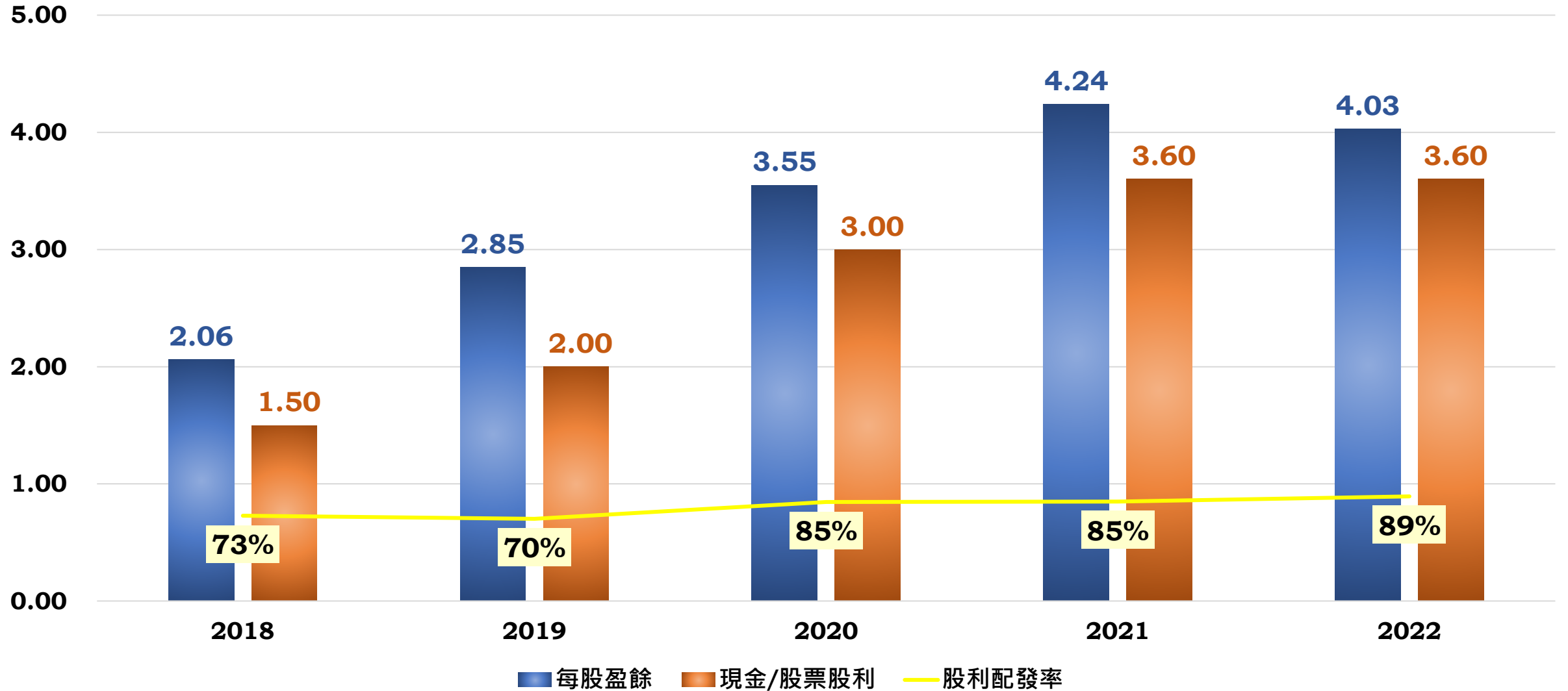
項 目	2022/12/31		2023/3/31	
	金額	%	金額	%
現金及流動金融資產	2,211	28%	2,316	29%
應收票據及帳款	2,895	36%	3,218	42%
存貨	1,961	25%	1,242	16%
長期投資	515	6%	543	7%
資產總計	8,015	100%	7,761	100%
應付帳款	3,334	42%	2,903	37%
負債總計	4,032	50%	4,135	53%
本公司業主權益	3,948	49%	3,592	46%
非控制權益	35	1%	34	1%
股東權益總計	3,983	50%	3,626	47%

財務指標分析

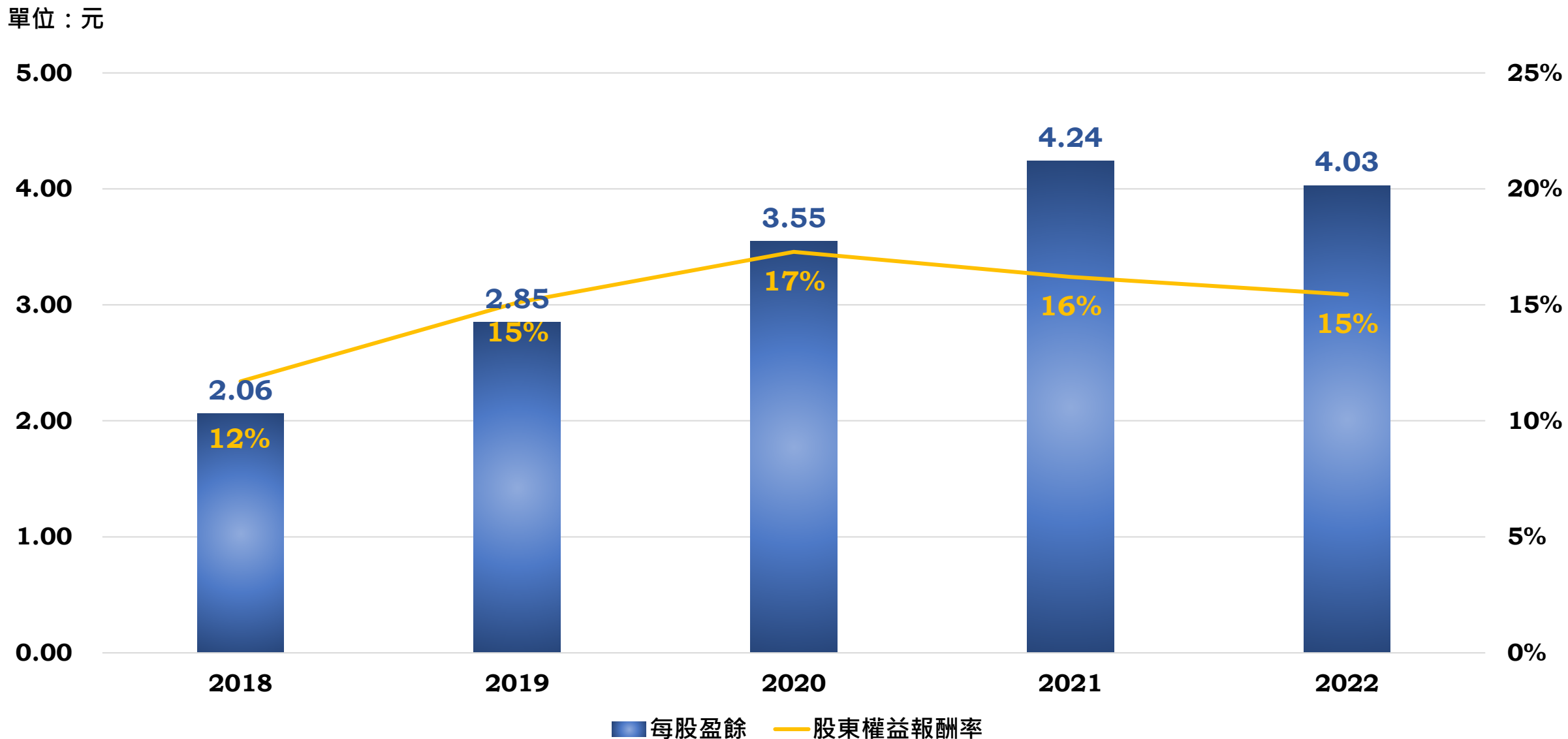
項目	2019	2020	2021	2022	2023Q1	同業平均
負債比(%)	53.57	51.21	48.62	50.30	53.27	53.98
流動比(%)	162.00	167.54	184.20	177.42	166.04	171.78
速動比(%)	113.67	121.91	139.56	127.67	134.96	91.97
平均收現日數	80.39	77.49	71.15	82.76	74.79	63.12
平均銷貨日數	51.48	53.21	45.51	58.58	44.08	117.40
平均付款日數	83.91	88.81	82.77	103.11	86.08	92.08

近年每股盈餘及股利配發率

單位：元



近年股東權益報酬率



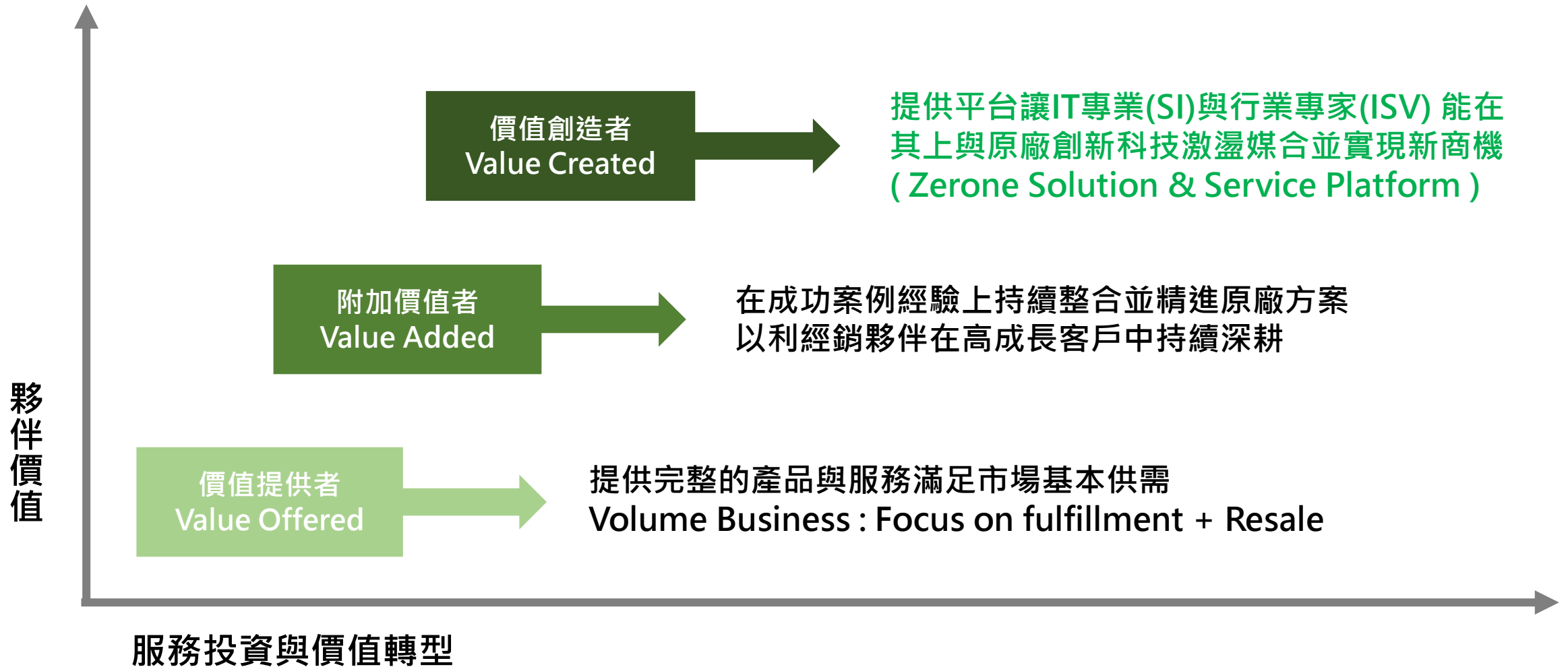


價值主張與營運展望

零壹傳遞的平台價值及服務精神



零壹的平台布局及未來展望





感謝貴賓出席此次線上法說會

Q&A